

Wenn Sie schon mal dabei waren, wird folgende Meldung erscheinen:
Wenn Sie das **erste mal teilnehmen**, bitte auf die **nächsten Seiten** wechseln.

The image shows a browser window with the URL `us04web.zoom.us/j/557247000?status=success`. A system dialog box is open, asking "Zoom Meetings öffnen?" with the text "https://us04web.zoom.us möchte diese Anwendung öffnen." and two buttons: "Zoom Meetings öffnen" and "Abbrechen". A blue callout bubble points to the "Zoom Meetings öffnen" button, containing the text "Bitte hier Klicken Zoom Meetings öffnen".

om

Starten...

Klicken Sie bitte auf **Zoom Besprechungen öffnen**, wenn Sie den Systemdialog sehen.

Sollten Sie keine Aufforderung von Ihrem Browser erhalten, [klicken Sie hier](#), um ein Meeting zu beginnen, oder auf [Herunterladen und AusführenZoom](#).

Bitte hier Klicken
Zoom Meetings
öffnen

Wenn Sie das erste Mal dabei sind:

In wenigen Sekunden sollte automatisch ein Download starten.

Falls nicht, [hier herunterladen](#).

Copyright ©2020 Zoom Video Communications, Inc. Alle Rechte vorbehalten.
Datenschutz & rechtliche Bestimmungen

Bitte hier Klicken
ggf. auf „Ausführen“
klicken



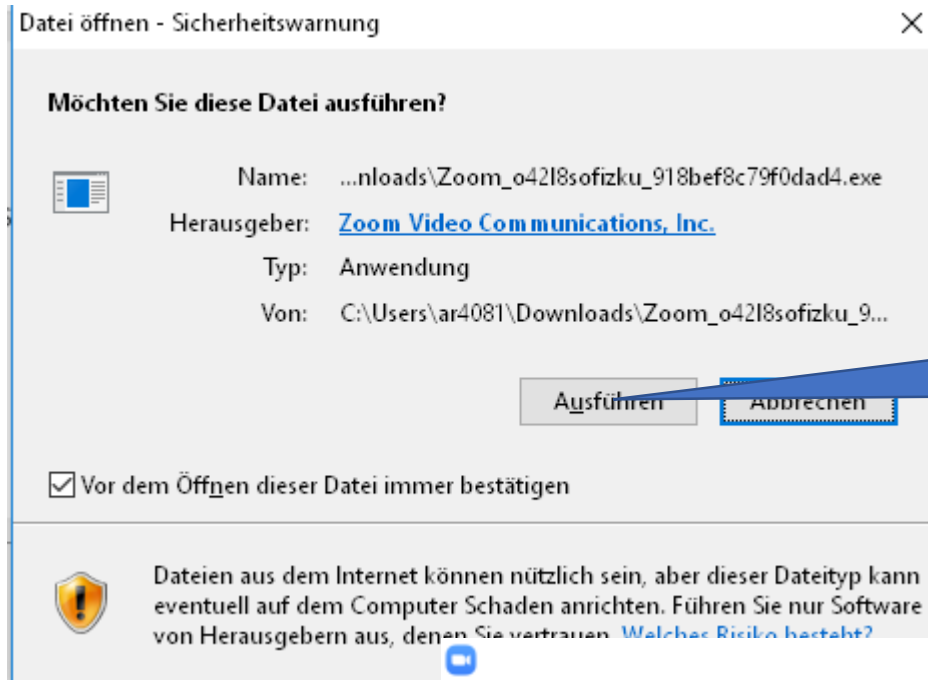
Klicken Sie auf Zoomexe.

Hilfe

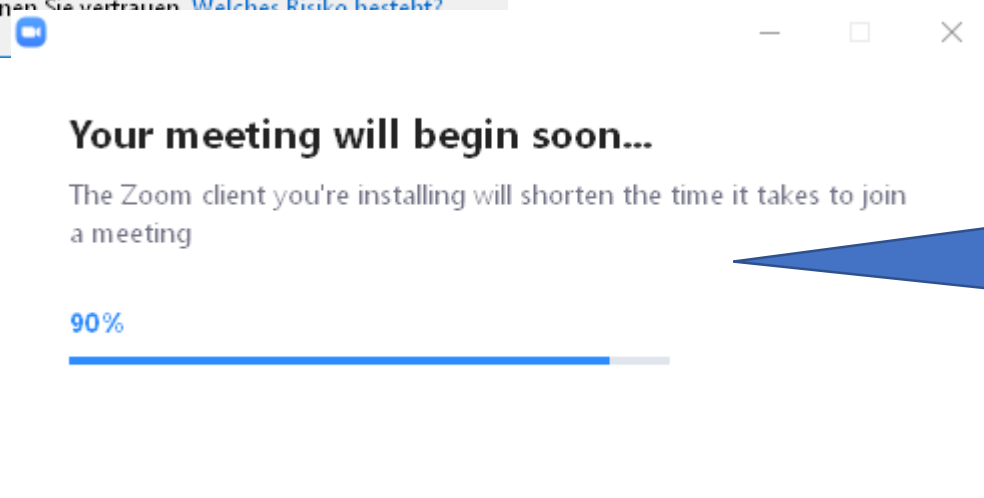
Zoom_o42i8sofizk...exe

Alle anzeigen X

Wenn Sie das erste Mal dabei sind:

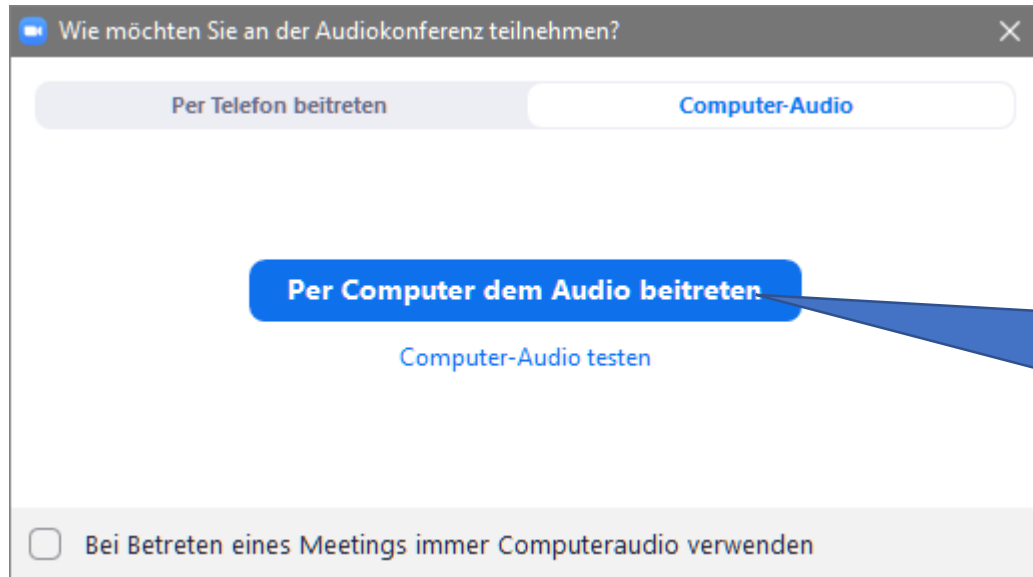


Ausführen:
Jetzt wird das
„Programmchen“
installiert.



Danach kommt diese
Medlung

Das gilt für alle



Bitte hier klicken:
Per Computer...
(Euer Headset o.ä.)

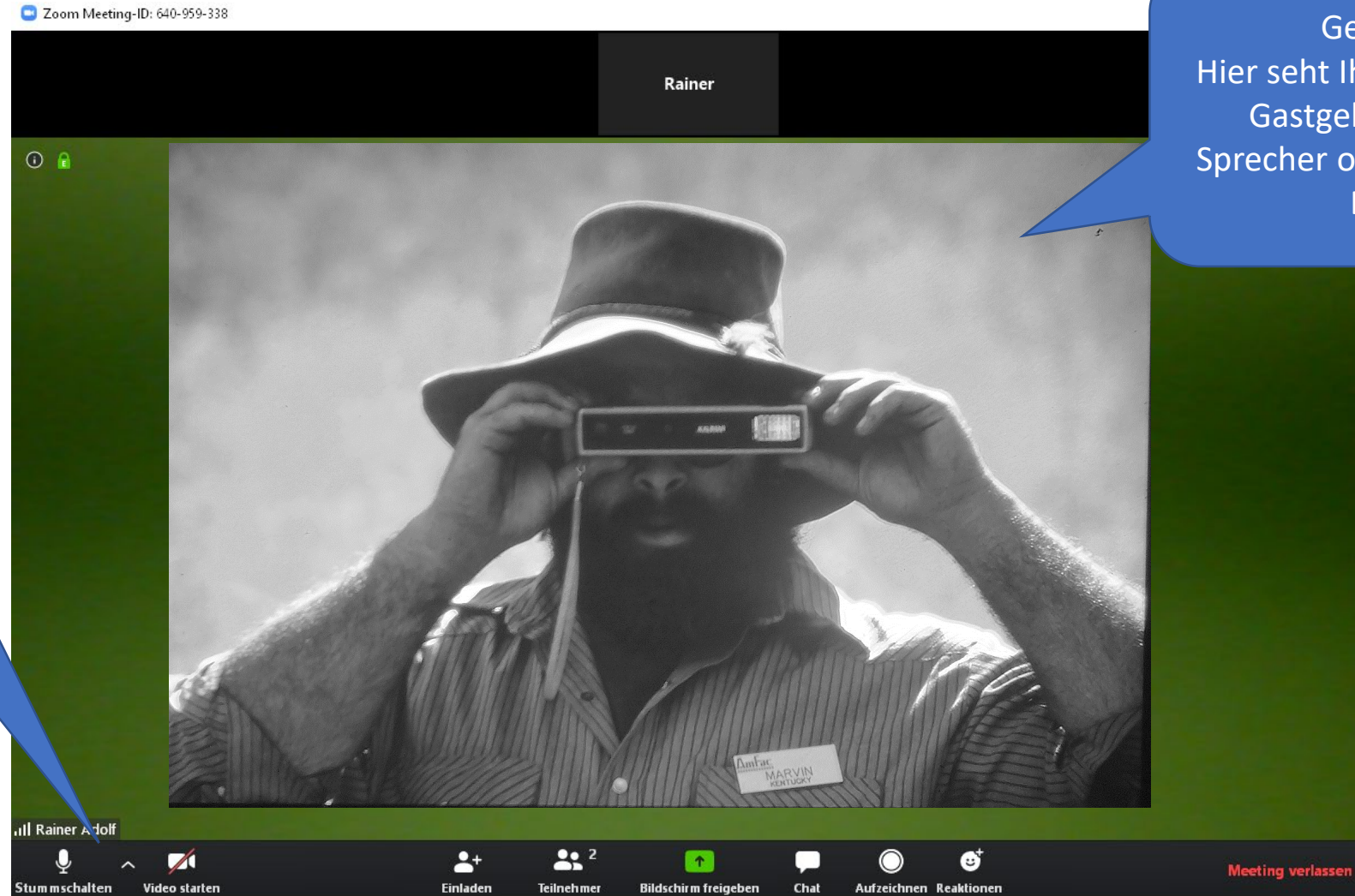
Das Programm bietet auch die Möglichkeit, Per Telefon den Ton zu hören (falls alles Versagt, bzw. Unternehmensrichtlinien das vorschreiben) dann kann die Option „Per Telefon teilnehmen“ gewählt werden.

Während des Meetings

Hier könnt Ihr Audio und Video aktivieren oder deaktivieren.

Zoom Meeting-ID: 640-959-338

Rainer



Stumm schalten Video starten Einladen Teilnehmer Bildschirm freigeben Chat Aufzeichnen Reaktionen Meeting verlassen

Geschafft.
Hier seht Ihr entweder den Gastgeber oder den Sprecher oder präsentierte Bilder.

Wenn kein Ton kommt
kann man das Video/die Präsentation
über den Computer beobachten und den
Ton dazu über das Telefon (Ortsgespräch)

Auf diesen Pfeil klicken

Hier das Land auswählen
(USA ist wohl vorbelegt,
aber Deutschland gibt es
auch)

Auf „Telefonaudio“
umschalten

Dann eine dieser Nummern
anrufen und den
Anweisungen folgen

The image shows a Zoom meeting interface with several callouts. At the top, a red box contains the text: "Wenn kein Ton kommt kann man das Video/die Präsentation über den Computer beobachten und den Ton dazu über das Telefon (Ortsgespräch)". Below this, a blue callout points to a microphone icon in the bottom toolbar, stating "Auf diesen Pfeil klicken". Another blue callout points to a country selection dropdown in a dial-in window, stating "Hier das Land auswählen (USA ist wohl vorbelegt, aber Deutschland gibt es auch)". A third blue callout points to the "Auf Telefonaudio umschalten..." option in the audio settings menu, stating "Auf „Telefonaudio“ umschalten". A fourth blue callout points to the phone numbers in the dial-in window, stating "Dann eine dieser Nummern anrufen und den Anweisungen folgen". The dial-in window is titled "Wie möchten Sie an der Audiokonferenz teilnehmen?" and shows options for "Per Telefon beitreten" and "Computer-Audio - Verbunden". It also displays phone numbers for Germany (+49 30 5679 5800 and +49 695 10 2596), a Meeting-ID of 557 247 000, and a Teilnehmer-ID of 46. The audio settings menu is open, showing options for "Mikrofon" and "Lautsprecher", with "Auf Telefonaudio umschalten..." highlighted. The bottom toolbar includes icons for "Audio ein", "Video starten", "Einladen", "Teilnehmer", "Bildschirm freigeben", "Chat", "Aufzeichnen", "Reaktionen", and "Meeting verlassen".